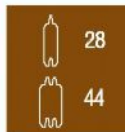
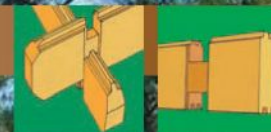
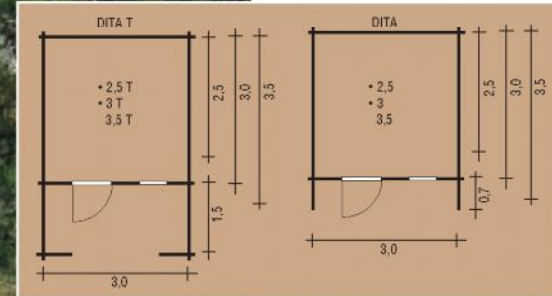


# DITA



TYP	venkovní rozměr (m)	zastavěná plocha (m <sup>2</sup> )	objem (m <sup>3</sup> )	výška hřebene (m)	plocha střechy (m <sup>2</sup> )	orient. hmotn. (kg)	rozměry balíku (m)
2,5	3,0 x 2,5	7,5	15,49	2,45	12,10	750	3,40 x 1,15 x 0,65
3	3,0 x 3,0	9,0	18,67	2,45	13,88	840	3,90 x 1,15 x 0,65
3,5	3,0 x 3,5	10,5	21,85	2,45	15,66	930	4,40 x 1,15 x 0,65
2,5 T	3,0 x 4,0	12,0	24,78	2,45	16,00	900	4,30 x 1,15 x 0,65 • 3,00 x 0,35 x 0,42
3 T	3,0 x 4,5	13,5	28,00	2,45	17,90	1000	4,80 x 1,15 x 0,65 • 3,00 x 0,35 x 0,42
3,5 T	3,0 x 5,0	15,0	31,20	2,45	18,51	1100	5,30 x 1,15 x 0,65 • 3,00 x 0,35 x 0,42

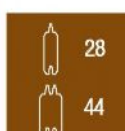
T - přesah střechy + terasa 1,5 m  
 • - typy 2,5; 2,5 T; 3; 3 T nemají v boční stěně okno



DITA



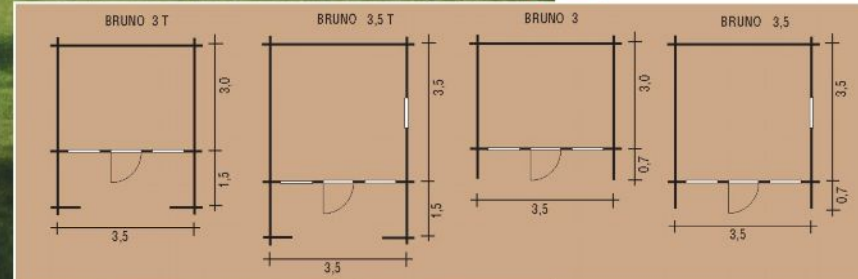
# BRUNO



TYP	venkovní rozměr (m)	zastavěná plocha (m <sup>2</sup> )	objem (m <sup>3</sup> )	výška hřebene (m)	plocha střechy (m <sup>2</sup> )	orient. hmotn. (kg)	rozměry balíku (m)
3	3,5 x 3,0	10,5	23,20	2,55	15,60	950	3,90 x 1,15 x 0,70
3,5	3,5 x 3,5	12,25	27,10	2,55	17,60	1040	4,40 x 1,15 x 0,70
3 T	3,5 x 4,5	15,75	23,16	2,55	18,33	1100	4,80 x 1,15 x 0,70
3,5 T	3,5 x 5,0	17,50	27,10	2,55	20,28	1150	5,30 x 1,15 x 0,70 3,50 x 0,35 x 0,42
3,5 T <sub>nov</sub>	3,5 x 5,25	18,38	40,66	2,55	20,20	1160	5,55 x 1,15 x 0,70 3,50 x 0,35 x 0,42

T - přesah střechy + terasa 1,5 m • Tplus - má terasu hloubky 1,75 m **NOVINKA**  
 • - typy 3; 3 T nemají v boční stěně okno

i - impregnovaná podlaha



BRUNO