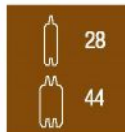


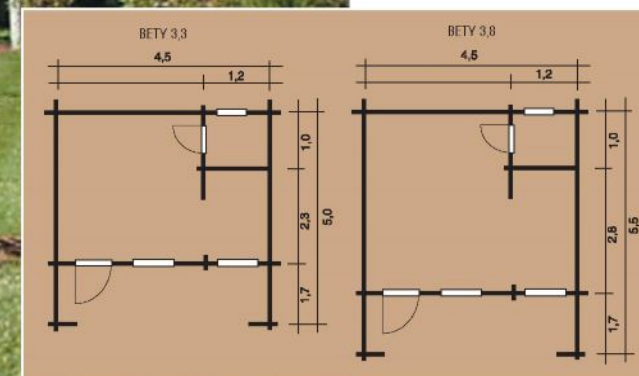
BETY



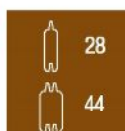
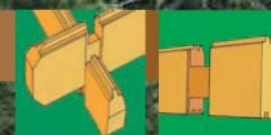
BETY

TYP	venkovní rozměr (m)	zastavěná plocha (m ²)	objem (m ³)	výška hřebene (m)	plocha střechy (m ²)	orient. hmotn. (kg)	rozměry balíku (m)
3,3	4,5 x 5	22,5	53,32	2,67	27,56	1600	5,30 x 1,15 x 0,85
3,8	4,5 x 5,5	24,75	58,66	2,67	30,16	1700	5,80 x 1,15 x 0,85

i - impregnovaná podlaha



ZUZANA



ZUZANA

TYP	venkovní rozměr (m)	zastavěná plocha (m ²)	objem (m ³)	výška hřebene (m)	plocha střechy (m ²)	orient. hmotn. (kg)	rozměry balíku (m)
ZUZANA	3,5 x 4,5	15,75	35,28	2,54	19,25	1640	5,1 x 1,15 x 0,80 2,0 x 1,00 x 0,20
ZUZANA GS	6,5 x 4,5	29,25	65,52	2,54	36,00	2000	5,1 x 1,15 x 0,90 3,9 x 1,15 x 0,50 2,0 x 1,00 x 0,20

GS - s garážovým stáním

